

Автобус

COUNTY

ПОЛНЫЙ АВТОМОБИЛЬ
BARE CHASSIS



M
A
D
E

I
N

K
O
R
E
A



M
A
D
E

I
N

K
O
R
E
A



Автобус


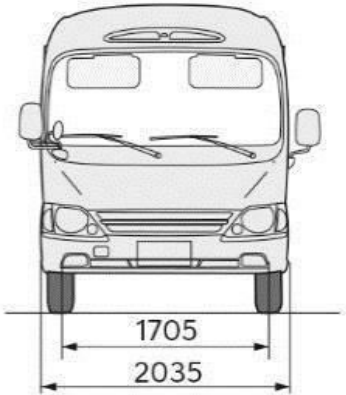


COUNTY STANDART

M
A
D
E

I
N

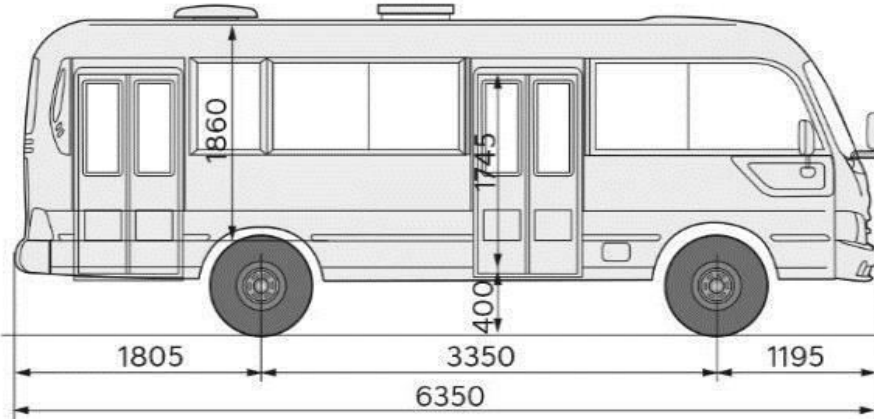
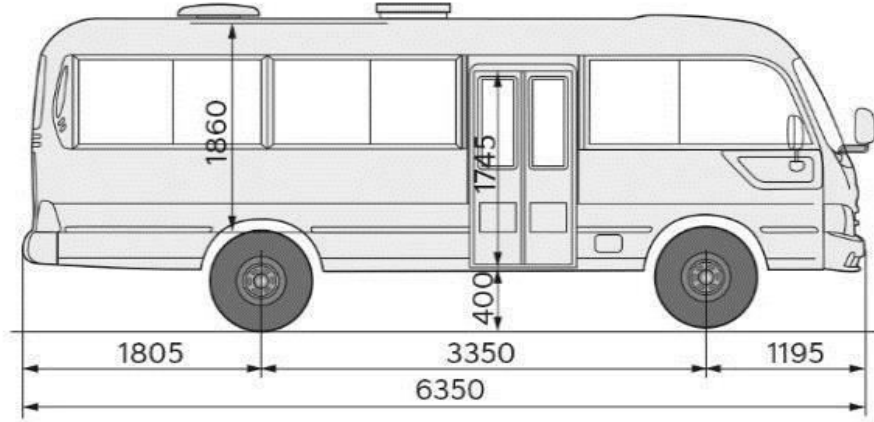
K
O
R
E
A



M
A
D
E

I
N

K
O
R
E
A



Автобус



M
A
D
E

I
N

K
O
R
E
A



Тип вождения		Левая рука Drive, 4 x 2							
Телосложение		STANDARD							
емкость сиденья		14 + 1, 15 + 1, 18 + 1, 24 + 1							
Тип подвески		Лист / Rigid							
Отделка		Deluxe / Стандартный							
Тип двери		Середина двери / Mid и задняя дверь							
Размеры (мм)									
В общем и целом	Длина	6350							
	ширина	2035							
	Рост	2630 (ПУФ эл.вентилятор: 2755)							
Колесная база		3350							
Колесо Протектор	Фронт	1705							
	задний	1495							
свес	Фронт	1195							
	задний	1805							
Минимум Дорожный просвет		195							
Вес (кг)									
емкость сиденья		STD BB, 24 + 1							
дв игатель		D4AF	D4DC	D4DB-Д	D4DB	D4DD	D4GA14	D4GA15	D4GA17
Пу стой вес транспортного средства (Cargo)		3760	3845	3845	3845	3985	4155	4185	4210
	Фронт	+1820	+1890	+1890	+1890	+1965	2110	2120	2145
	задний	+1940	+1955	+1955	+1955	+2020	2045	2065	2065
* Max Gross Vehicle	Вес	5385	5470	5470	5470	5610	5780	5810	5835
	Фронт	2215	2270	2270	2270	2345	2490	2500	2525
	задний	3170	+3200	+3200	+3200	3265	3290	3310	3310



M
A
D
E

I
N

K
O
R
E
A



Автобус

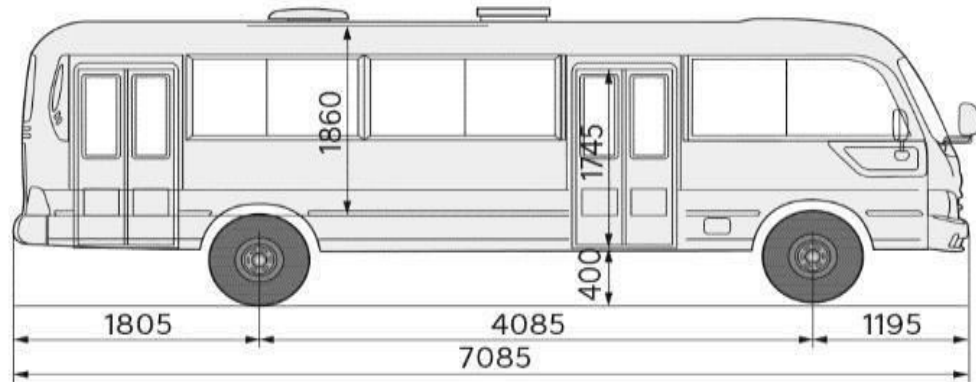
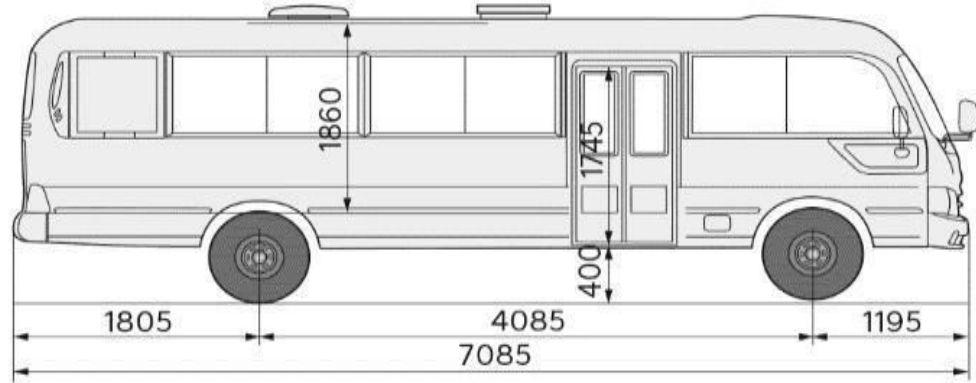
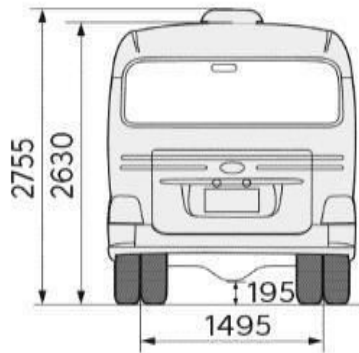
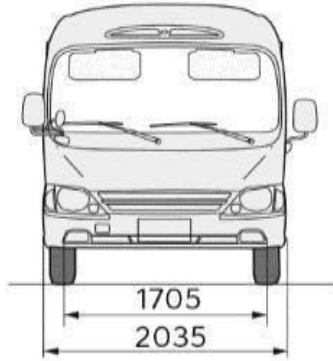


COUNTY

M
A
D
E

I
N

K
O
R
E
A



M
A
D
E

I
N

K
O
R
E
A



Автобус



M
A
D
E

I
N

K
O
R
E
A



Тип вождения		Левая рука Drive, 4 x 2						
Телосложение		ДОЛГО						
емкость сиденья		19 + 1, 24 + 1, 26 + 1, 28 + 1, 28 + 1						
Тип подвески		Лист / Rigid						
Отделка		Deluxe / Стандартный						
Тип двери		Середина двери / Mid и задняя дверь						
Размеры (мм)								
В общем и целом	Длина	7085						
	ширина	2035						
	Рост	2630 (РуФ эл.вентилятор: 2755)						
Колесная база		4085						
Колесо Протектор	Фронт	1705						
	задний	1495						
свес	Фронт	1195						
	задний	1805						
Минимум Дорожный просвет		195						
Вес (кг)								
емкость сиденья		LONG BБ, 28 + 1						
двигатель		D4DC	D4DB-Д	D4DB	D4DD	D4GA14	D4GA15	D4GA17
Пустой вес транспортного средства (Cargo)		4085	4085	4085	4180	4295	4425	4490
	Фронт	+2020	+2020	+2020	2105	2170	2280	2335
	задний	2065	2065	2065	2075	2125	2145	2155
* Вес Макс Gross Vehicle		5970	5970	5970	6065	6180	6310	6375
	Фронт	2545	2545	2545	2630	2695	2805	2860
	задний	3425	3425	3425	3435	3485	3505	3515



M
A
D
E

I
N

K
O
R
E
A



Автобус

* Max.GVW включает в себя передние и задние осевые нагрузки на основе допустимой нагрузки на шину.



M
A
D
E

I
N

K
O
R
E
A



M
A
D
E

I
N

K
O
R
E
A



Технические характеристики шасси двигатель									
Инженерная модель	D4AF	D4DC	D4DB-Д	D4DB	D4DD	D4GA14	D4GA15	D4GA17	
Тип	Н.А. (естественное стремление)		ОТК (турбо зарядное промежуточный охладитель)						
	4-тактный цикл, с водяным охлаждением, непосредственным впрыском дизельный двигатель								
Количество Cylinder	4 в линию								
Поршень Объем (куб.см)	3568	3907				3933			
Максимум. Мощность** (ПС / мин)	генеральный	100 / 3,400						-	
	Euro I	-	105/3200		155 (Gen), 130 (Тропик / Холодная) / 2,900			-	
	Euro II	-		115 / 2,900	130 / 2,900			-	
	Euro III	-				140/2800		-	
	Euro IV	-					140/2700	150/2500	-
	Euro V	-							170/2500
Максимум. Крутящий момент** (Кгая об / мин)	генеральный	24/2000						-	
	Euro I	-	27/2000		38/1600			-	
	Euro II	-		30/1800	30/2000			-	
	Euro III	-				38/1600		-	
	Euro IV	-					40/1 400	59/1 400	-
	Euro V	-							62/1 400
Электрическая система	аккумулятор	24V-80Ah (24V-100Ah: холодная область только)							
	Генератор	24V-40A (OPT: 24V-70A)				24V-55A (OPT: 24V-80A)			

Максимум. крутящий момент и мощность двигателя спецификации могут меняться в зависимости от каждой страны.



M
A
D
E

I
N

K
O
R
E
A

M
A
D
E

I
N

K
O
R
E
A

HYUNDAI BUS_COUNTY

коробка передач

Тип	5 вперед и 1 назад Скорость		6 вперед 1
			задний ход

Шины и колеса

Тип	Одноместный спереди, сзади Dual		
покрышка	Передний	задний	7.00R 16 - 10PR (Stanard ВБ), 7.00R 16 - 12PR (Лонг ВБ), 205 / 75R17.5-10PR (OPT, D4GA14 / 15/17 ДВИГАТЕЛЬ: СТД)
Рулевое колесо	Передний	задний	5.50F x 16 x 115 x 8T (СТД), 5,25 x 17,5 x 115 (OPT, D4GA14 / 15/17: ЗППП)

Рулевое управление

Тип	2-спица, тип Шарик-гайка, наклон и телескопическая рулевая колонка		
-----	--	--	--

Служебный тормоз

Тип	Гидравлический с помощью вакуумного сервопривода, двухконтурная		
-----	---	--	--



Автобус



M
A
D
E

I
N

K
O
R
E
A

HYUNDAI BUS_COUNTY

Подвеска			
Тип	Фронт	Полуэллиптические, ламинированные листовые пружины с амортизатором	Жесткий мост Подвеска, Parabolic Рессоры
	задний	Полуэллиптические, ламинированные листовые пружины с амортизатором	
Амортизатор	Передний задний	Гидравлические двойного действия телескопического	
Топливный бак			
Вместимость	95 литров		
материал	Сталь		
Рамка			
Тип	Канал в разрезе с усилением и поперечные элементы. Боковая обвязка усилена с внешними stiffeners.		

M
A
D
E

I
N

K
O
R
E
A



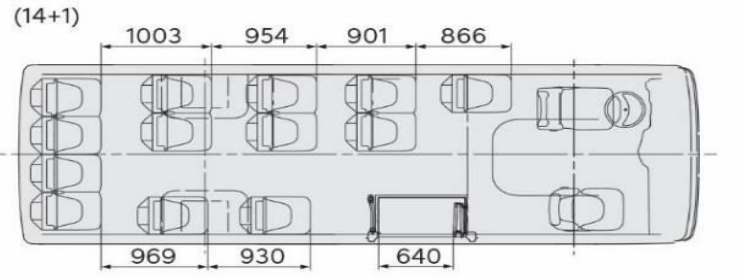
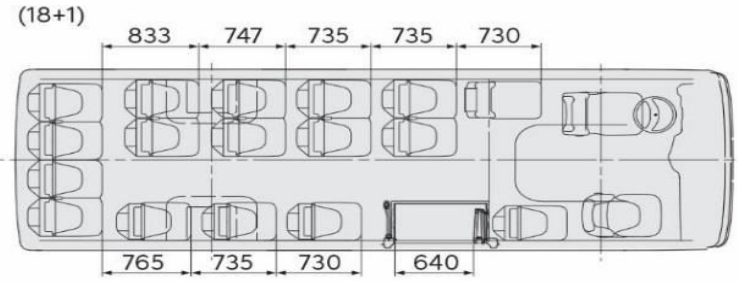
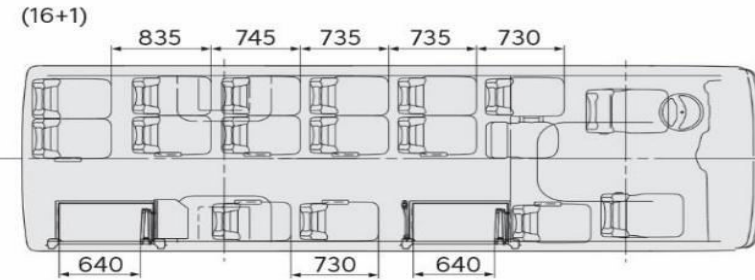
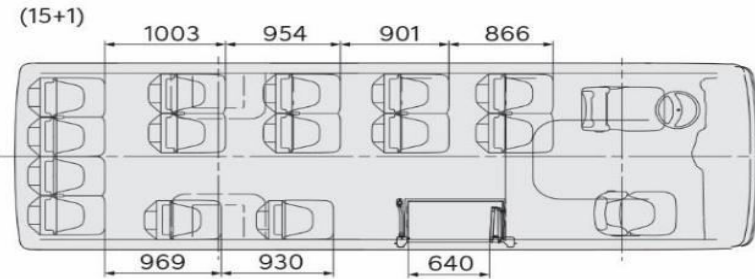
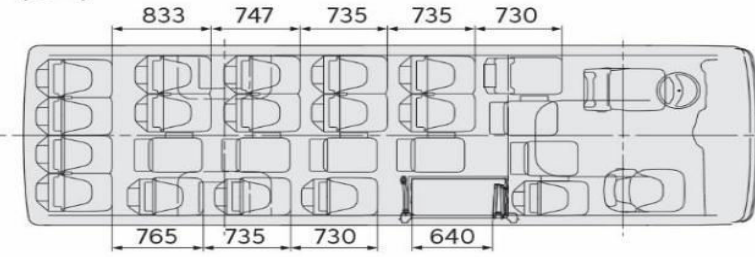
Автобус



HYUNDAI BUS COUNTY

Компоновка сидений

Стандартный Body
(24+1)



M
A
D
E

I
N

K
O
R
E
A

M
A
D
E

I
N

K
O
R
E
A



Автобус

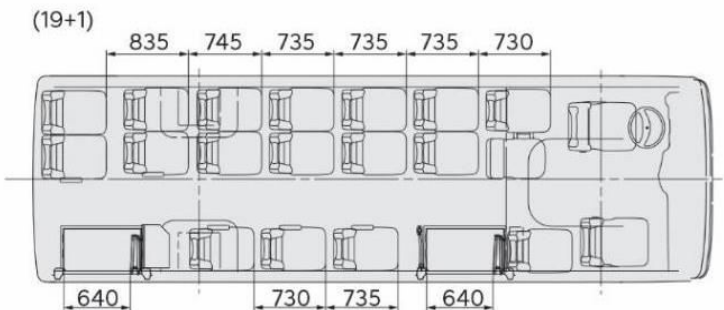
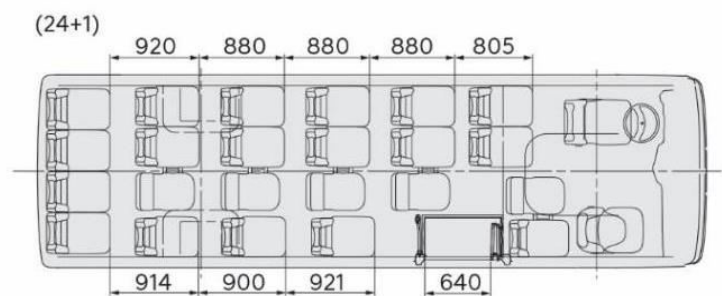
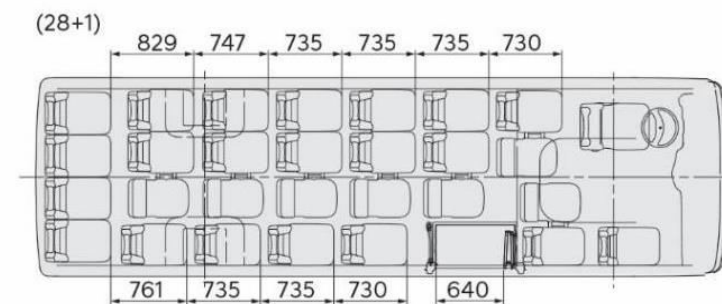
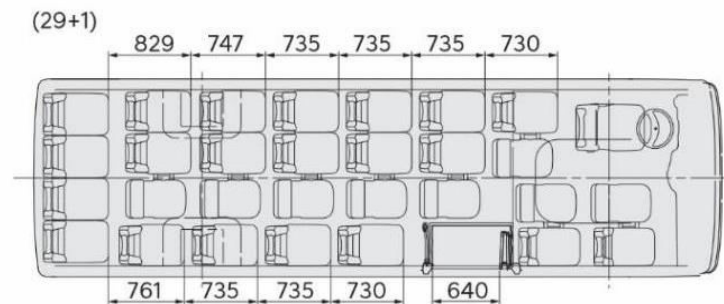


Длинный кузов



M
A
D
E
I
N
K
O
R
E
A

M
A
D
E
I
N
K
O
R
E
A





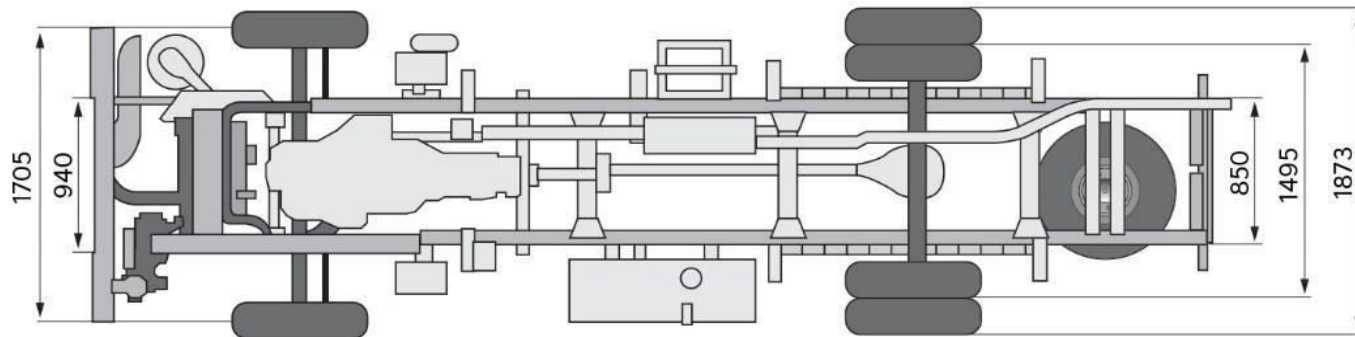
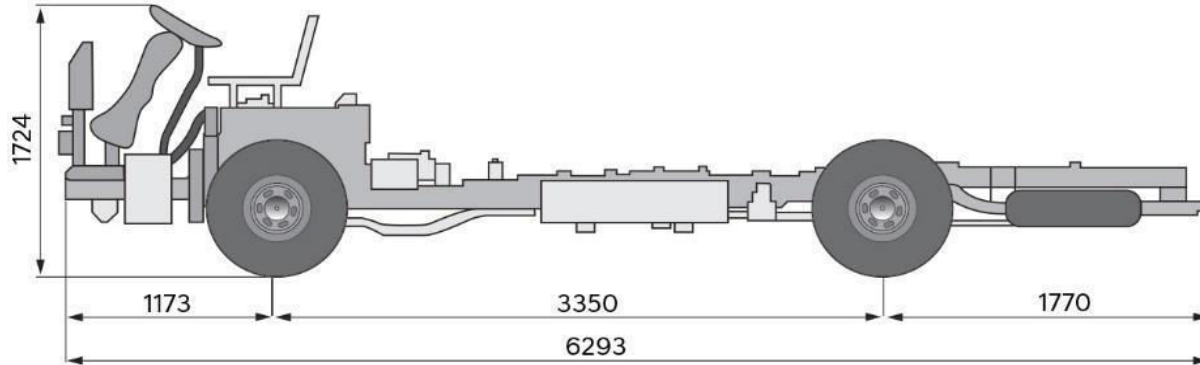
ОКРУГ ВАНЕ ШАССИ

HYUNDAI BUS

M
A
D
E

I
N

K
O
R
E
A



M
A
D
E

I
N

K
O
R
E
A



Автобус



M
A
D
E

I
N

K
O
R
E
A



M
A
D
E

I
N

K
O
R
E
A



Тип вождения		Левая рука Drive, 4 x 2		
Телосложение		STANDARD		
Тип подвески		Лист / Rigid		
Размеры (мм)				
В общем и целом	Длина	6295		
	ширина	+1925		
	Рост	1725		
Колесная база		3350		
Колесо Протектор	Фронт	+1705 (Лист / Жесткая)		
	задний	1495		
свес	Фронт	Один тысяча сто семьдесят пять (тысяча сто двадцать два: кадр р)		
	задний	1770 (1658: кадр)		
Минимум Дорожный просвет		195		
Вес (кг)				
двигатель		D4DD	D4GA14	D4GA15
Тип подвески		Лист / Rigid		
Пустой вес транспортного средства (Cargo)		+2025	+2025	2080
	Фронт	+1180	+1180	1205
	задний	845	845	855
* Вес Макс Gross Vehicle		6670		
	Фронт	2570		
	задний	+4100		

* Max.GVW в включает в себя передние и задние осевые нагрузки на основе допустимой нагрузки на шину.

ОКРУГ ВАНЕ ШАССИ

HYUNDAI BUS



M
A
D
E

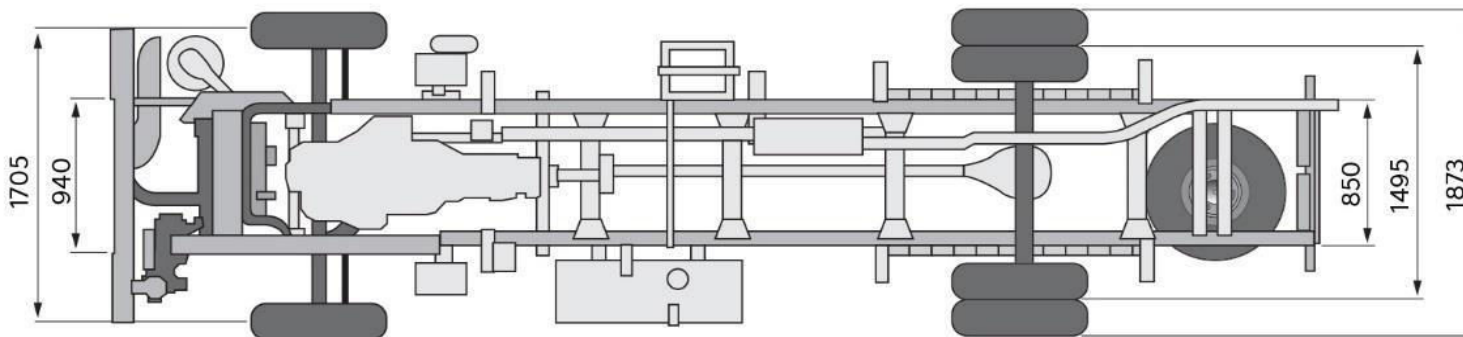
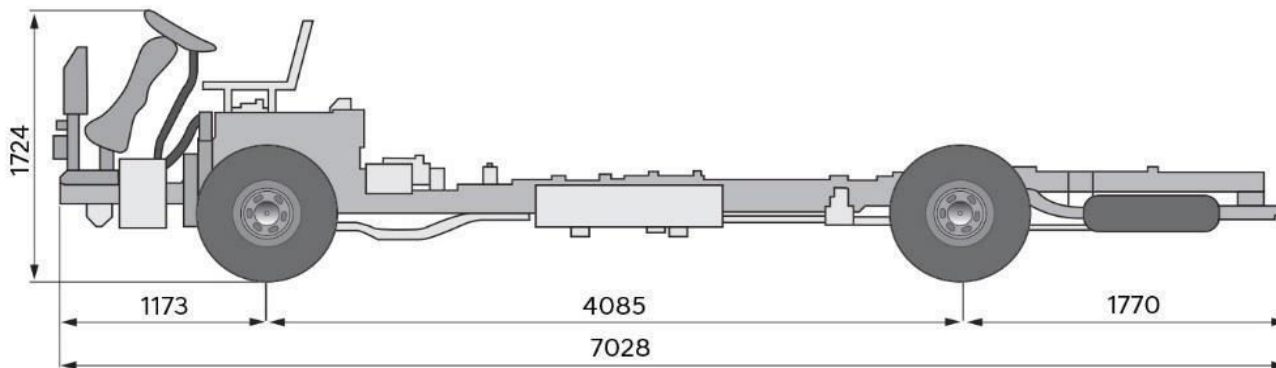
I
N

K
O
R
E
A

M
A
D
E

I
N

K
O
R
E
A



Автобус



M
A
D
E

I
N

K
O
R
E
A

M
A
D
E

I
N

K
O
R
E
A

Тип вождения		Левая рука Drive, 4 x 2			
Телосложение		ДОЛГО			
Тип подвески		Лист / Жесткая, Coil / Независимый			
Размеры (мм)					
В общем и целом	Длина	7030			
	ширина	+1925			
	Рост	1725			
Колесная база		4085			
Колесо Протектор	Фронт	1705 (Leaf / Rigid), 1714 (Coil / Independent)			
	задний	1495			
свес	Фронт	Один тысяча сто семьдесят пять (тысяча сто двадцать два: кадр)			
	задний	1770 (1658: кадр)			
Минимум Дорожный просвет		195			
Вес (кг)					
двигатель		D4GA14	D4GA15	D4GA14	D4GA15
Тип подвески		Лист / Rigid		Coil / Независимый	
Пустой вес транспортного средства (Cargo)		2285	2315	2375	2415
	Фронт	+1400	1405	1460	1475
	задний	+885	910	915	940
* Вес Макс: Gross Vehicle		7400			
	Фронт	3000			
	задний	+4400			

* Max.GVV в включает в себя передние и задние осевые нагрузки на основе допустимой нагрузки на шину.

